

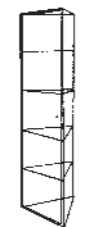




Säulenvitrine
INSIDE-040
400 x 1820 x 400




Standvitrine
INSIDE-080
800 x 1820 x 400



Dreieckvitrine
INSIDE-030
577 x 1820 x 577




Eckvitrine
INSIDE-051
-Spiegelrückwand-
585 x 1820 x 585



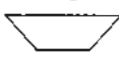
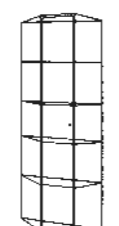
Ellipsenvitrine
INSIDE-017
829 x 1820 x 230

Säulenvitrine
INSIDE-044
dito, jedoch mit
Staufachschränk
Höhe 470 mm
400 x 1820 x 400

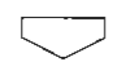
Standvitrine
INSIDE-088
dito, jedoch mit
Staufachschränk
Höhe 470 mm
800 x 1820 x 400



Trapezkerkvitrine
INSIDE-014
-Spiegelrückwand-
920 x 1820 x 459



Trapezvitrine
INSIDE-015
-Spiegelrückwand-
953 x 1820 x 286




Spitzeckvitrine
INSIDE-026
-Spiegelrückwand
620 x 1820 x 410

Säulenvitrine
INSIDE-050
500 x 1820 x 500

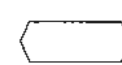
Standvitrine
INSIDE-010
1000 x 1820 x 400

Säulenvitrine
INSIDE-055
dito, jedoch mit
Staufachschränk
Höhe 470 mm
500 x 1820 x 500

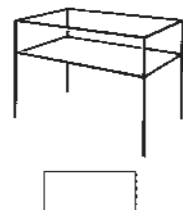
Standvitrine
INSIDE-011
dito, jedoch mit
Staufachschränk
Höhe 470 mm
1000 x 1820 x 400



5-Eckvitrine
INSIDE-021
-Spiegelrückwand-
525 x 1820 x 525



Sechseckvitrine
INSIDE-056
860 x 1820 x 320



Tischvitrine
INSIDE-090
1000 x 900 x 600



Sechseckvitrine
INSIDE-061
580 x 1820 x 502

Typ A



Typ B



Rahmenquerschnitte

Alle Modelle können mit den gezeigten Profilen produziert werden.
Typ A = Standard

1 **Ausstellungs- und Sammlervitrinen INSIDE** mit allseitigem filigranen Aluminiumrahmen, Stützenprofile eckig oder gerundet in 25 mm verbunden mit stabilen Querzargen in 46 mm, Sicherheitszylinderschloss, Breite 800

optional Drehtüren an der Schmalseite, alle Modelle mit 4 Dickglasböden, Sichtboden unten und oben in Dekor silber oder weiss, verchromte Stellfüße zum Niveaueausgleich, **Verglasung = ESG**, Abmessungen in mm (BxHxT)

Gegen Mehrpreis erhältlich

- Sondermaße
- NV-Spotbeleuchtungen
- Farbige lackierte Vitrinen
- Spiegelboden
- Designrollen Ø 50 mm

