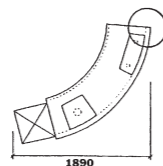
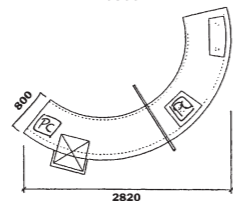
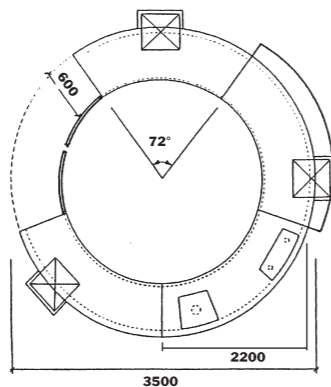




1

Insellösung ALULITE-228

Shop- + Beraterthekenlösung in runder Inselform mit Kreisdurchmesser Ø 3500 mm, Ausführung je nach Variante mit Infothekenplatten wie gezeigt in Tiefe 600 oder mit Berater-tischplatten Tiefe 800 und optional 2. Ablageebene außen, Modulvitri- nen in beliebiger Menge an die Theken- elemente verkettbar, Ausbauvarianten von Staufachschränken bis Pendel- türen, alle Elemente untereinander elektrifiziert, um eine durchgehende Stromeinspeisung zu ermöglichen.



1 Infocounter ALULITE 109

Aluminiumsystemmöbel mit strukturier- tem Designprofil und integriertem Stau- fachschrank – abschließbar, Monitor- drehboard um 360° schwenkbar mit Aluminiumblende, Arbeitstisch Ø 650, Arbeitshöhe 980 mm, Monitorhöhe 1060 mm, Korpus 418 x 980 x 418



2

2 Kommunikationssäule ALULITE 228-K1

Kommunikationssäule in Ellipsenform für beidseitige Präsentation mit stabilem Standfuß, Dekorfächer mit Abdeck- schein, 600 x 1915 x 220



3

3 PC-Modultheke ALULITE 228-A

mit Monitordrehboard und Präsentationsboard, Tastaturauszug + PC-Rack, 2200 x 980 x 600

Modultheke innen offen ALULITE 228-B

ohne Einbauten und Unterboden, 2200 x 980 x 600

Modultheke Staufach ALULITE 228-C

mit gebogenen Aluminiumschiebetüren – abschließbar – und 1 Zwischenboden = 2 Ebenen, 2200 x 980 x 600

Modulvitri- nen zweiteilig ALULITE 228-M

Präsentationsvitrine bestehend aus Ober- und Unterteil, sowie standardmäßiger NV-Beleucht- ung in den oberen 3 Ebenen, beleuchtetes Logotop aus opalem Kunstglas, 400 x 2100 x 400

Unterschubcontainer ALULITE 228-U1

silberner Container mit stufenlos höhenverstell- barem Einlegeboden, 600 x 780 x 480

Schubladencontainer ALULITE 228-U2

silberner Container mit 4 breiten Schubladen – rollengelagert auf Stahlzargen laufend 600 x 780 x 480

Aluminiumpendeltüren ALULITE 228-AP

Pendeltürensatz mit gelochter Aluminiumfüllung

4 Präsentationswand ALULITE 228-W

Deko- und Präsentationswand aus MDF- Dekorplatte mit integrierter Aluminiumfunktions- nut und allseitig gebogenem Aluminiumrahmen (Zubehör siehe Seite 12), 2250 x 2100